

# Interior Door

木製室内ドア



*Opus*



# PINE DOOR

パインドア

豊かさ、暖かさを表現する木目の美しいパイン内装ドア

パイン内装ドアは、自然な木目の美しさ・豊かさ・暖かさを伝統的な技術により表現することで、  
住みやすい空間と季節に応じた住環境をお届けします。




## 開戸

\*ウレタン仕上げ

### ●レバーハンドル

シンプルで使い勝手を重視した、レバーハンドルです。

サテンゴールド



空錠

表示錠

使い勝手・安全性も配慮しています。




### ●調整付ストライクプレート

施工後にラッチの掛かり具合がよくない時にラッチの受け座を調節することができます。



### ●消音ラッチ

ドアの開閉音を減らす消音ラッチ付です。




### ●戸当りクッション

開閉時の衝撃を吸収するクッション付です。(ラッチ側のみ)

### ●枠

差込枠仕様のためケーシングまたは額縁をお選びください

節有りタイプ



### ●3次元ヒンジ

施工性を重視した、三次元調整ヒンジになります。



### 3次元ヒンジの特徴

- ファンタッチ着脱式ですので、施工時の扉の吊り込みが容易になります。
- 吊り込み後の上下方向／左右方向／前後方向もブラスドライバーで微調整できます

ドア吊元



### ●框・パネル部分

バイン無垢集成材  
※但し一部、  
単板+集成材仕上げ



## 引戸

\*ウレタン仕上げ

### ●片引戸用レールセット

### ●引違い戸用レールセット



※上吊仕様になります。床面がフラットで綺麗な仕上がります。


節有りタイプ



### ●枠

差込枠仕様のためケーシングまたは額縁をお選びください

### ●ソフトクローザー (オプション)



引戸の開閉の際、枠に扉が当たる衝撃を和らげるためブレーキを備えています。  
※戸先、戸尻の両側へ機能します。

### ●縦枠


戸が納まる部分に凹みを設けることにより、光の漏れ・隙間風を軽減できます。



### ●引手

シンプルで使い勝手を重視した、引手です。

サテンゴールド



空錠

表示錠



### ●下ガイド

バイン無垢集成材 ※但し一部、単板+集成材仕上げ

### ●下ガイド

戸のふらつきを抑えるガイドローラー付きです。



# 開戸各種

\*ウレタン仕上げ

## パネルドア



## トイレドア (表示錠)



スモールライト

## 6枚ガラスドア



\*表示錠への変更はできません。

## 親子ガラスドア



\*12mmの戸当りが入ります。  
\*主扉左右兼用の商品です。  
\*上枠はドアサイズ1235mm用にセットしています。1135mm用は現場にてカット加工となります。

吊元のご指定をお願いします。  
\*サイズ:  
ドア厚36mm×高さ2040mm  
(寸法はドアサイズ)  
\*各詳細/パーツ:納まりについては、別冊の「商品詳細」をご参照下さい。  
\*仕上げ:ウレタン仕上げ  
\*レバー用穴加工済みです。

## ●見切りセット

壁厚	ケーシング	額縁
113 153		
143 183		

## ●ハンドル

\*L/Rの指定をお願いします。



サテンゴールド (標準色)



ゴールド



シルバーS



シルバーR

## ●スモールライト



サテンゴールド (標準色)



パールニッケル

## ●ドアストッパー



ゴールド (標準色)



シルバー

\*アンダーカット  
9~13mmまで対応します。

商品コード	商品名	規格					
パイン開戸 本体セット							
M10621001	パイン開戸	パネルドア					
M10621002			W625	左吊 右吊	W625 × H2,040		
M10621003			W725			左吊 右吊	W725 × H2,040
M10621004			W825	左吊			
M10621005				右吊			
M10621006			W625	左吊		W625 × H2,040	
M10621007		右吊					
M10621008		トイレドア (表示錠)	W625	左吊 右吊	W625 × H2,040		
M10621009			W725				左吊 右吊
M10621010			W825	左吊			
M10621011		W825	右吊				
M10621012			W725	左吊	W725 × H2,040		
M10621013		右吊					
M10621014		6枚ガラスドア	W725	左吊 右吊	W725 × H2,040		
M10621015			W825			左吊 右吊	W825 × H2,040
M10621016		親子ガラスドア	W1135	左右兼用	W1,135 × H2,040		
M10621017			W1235			左右兼用	W1,235 × H2,040
M10621018							
パイン開戸 見切りセット							
M10622001	パイン見切り	ケーシング113-153	開戸用	W52 × H25 × L2,200	5本/セット		
M10622002		ケーシング143-183					
M10622003		ケーシング113-153	親子戸用	W52 × H25 × L2,200	6本/セット		
M10622004		ケーシング143-183					
M10622005		額縁 113-153	開戸用	W21 × H25 × L2,200	5本/セット		
M10622006		額縁 143-183					
M10622007		額縁 113-153	親子戸用	W21 × H25 × L2,200	6本/セット		
M10622008		額縁 143-183					

商品コード	商品名	規格	
	パイン開戸 変更・追加		
M10622011	変更	レバーハンドル	ゴールド
M10622013			シルバー S
M10622015		シルバー R	
M10622025		スモールライト	シルバー
M10622026	追加	ドアストッパー	ゴールド
M10622027			シルバー

## 引戸各種 \*ウレタン仕上げ

パネルドア



トイレドア (表示錠)



スモールライト

6枚ガラスドア



吊元のご指定をお願いします。

\*サイズ:

ドア厚36mm × 高さ 2040mm  
(寸法はドアサイズ)

\*各詳細/パーツ・納まりについては、  
別冊の「商品詳細」をご参照下さい。

\*仕上げ: ウレタン仕上げ

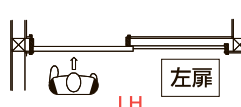
パネルドア



6枚ガラスドア



吊元のご指定をお願いします。



左扉



右扉

RH

### ●見切りセット

壁厚	ケーシング	額縁
113 ~ 121	113~121 	113~121 
122 ~ 153	122~153 	122~153 
154 ~ 183	154~183 	154~183 

### ●引手

サテンゴールド (標準色)

ニッケル



空錠


表示錠



空錠

表示錠

### ●ソフトクローザー



商品コード	商品名	規格				
パイン引戸 本体セット						
M10621019	パイン片引戸	W625	W625×H2040			
M10621020		パネルドア	W725	W725×H2040		
M10621021		W825	W825×H2040			
M10621022		トイレドア(表示錠)	W625	W625×H2040		
M10621023			左扉			
M10621024			右扉			
M10621025			W725	W725×H2040		
M10621026		W825	左扉	W825×H2040		
M10621027			右扉			
M10621028		6枚ガラスドア	W725	W725×H2040		
M10621029	W825		W825×H2040			
M10621030	パイン引違い戸	W625	W625×H2040			
M10621031		パネルドア	W725	W725×H2040		
M10621032		W825	W825×H2040			
M10621033		ガラスドア	W725	W725×H2040		
M10621034		W825	W825×H2040			
パイン引戸 見切りセット						
M10622028	パイン見切り	ケーシング 113-121	片引・引違い戸用	W52×H9×L2200	6本/セット	
M10622029		ケーシング 122-153		W52×H25×L2200		
M10622030		ケーシング 154-183		W52×H40×L2200		
M10622031		額縁 113-121	W21×H9×L2200			
M10622032		額縁 122-153	親子ドア用・122-153	片引		W21×H25×L2200
M10622033		額縁 154-183	親子ドア用・154-183	引違い戸用		W21×H40×L2200
パイン引戸 変更・追加						
M10622034	変更	引手	ニッケル			
M10622025		スモールライト	シルバー	加工代込		
M10622036	追加	ソフトクローザー	片引用			
M10622037			引違い用			

## 折戸各種 \*ウレタン仕上げ

### パネル



### 2枚折戸・3枚折戸・4枚折戸



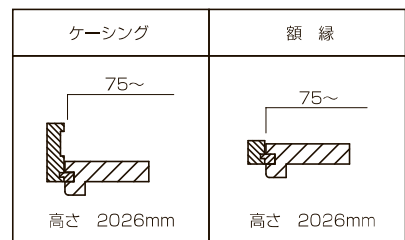
### 観音開戸



\*サイズ: ドア厚 27mm × 高さ 2026mm(寸法はドアサイズ)  
\*各詳細パーツ・納まりについては、別冊の「商品詳細」をご参照ください。

\*ピボット穴加工済  
\*縦枠は W756(パネル 2枚分)の長さです。カットしてご使用下さい。また入隅用は上枠、レールをカットしてご使用下さい。

### ●見切りセット



壁の片側に寄せた場合の納まりとなります。

### ●取手



商品コード	商品名		規格		
	パイン折戸 本体セット				
M10621035	パイン 2 枚折戸	W377×2 枚	W756 ×H2026	枠・金物セット付き	
M10621036	パイン 3 枚折戸	W377×3 枚	W1135×H2026		
M10621037	パイン 4 枚折戸	W377×4 枚	W1514×H2026		
M10621038	パイン観音開戸	W377×2 枚	W756×H2026	枠・レールセット付き	
M10621039		入隅用 W360×2 枚	W725×H2026		
	パイン折戸 見切りセット				
M10622038	パイン見切り	ケーシング	2 枚折戸用	W52×H9×L2200	2,5 本 / セット
M10622039			3 枚・4枚折戸用		3 本 / セット
M10622040		額縁	2 枚折戸用	W21×H9×L2200	2,5 本 / セット
M10622041			3 枚・4枚折戸用		3 本 / セット
	パイン折戸 変更・追加				
M10622042	変更	取手	プラス		
M10622043			シルバー		
M10622044			ホワイト		
M10622045			はな		







# TSUGA DOOR ツガドア

アメリカのデザインを活かして独自に開発したツガ内装ドア

すっきりとしたツガの木目に合わせたシンプルなデザインで、  
さまざまなスタイルのお部屋に自然に溶け込みます。

## 開戸

\*無塗装品

### ●レバーハンドル

シンプルで使い勝手を重視した、レバーハンドルです。



### ●調整付ストライクプレート

施工後にラッチの掛かり具合がよくない時にラッチの受け座を調節することができます。



### ●消音ラッチ

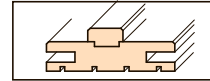
ドアの開閉音を減らす消音ラッチ付です。



### ●戸当りクッション

開閉時の衝撃を吸収するクッション付です。(ラッチ側のみ)

### ●枠



差込型のため、施工も容易になり壁厚も113~183mmまで対応しています

### ●3次元ヒンジ

施工性を重視した、三次元調整ヒンジになります。



### 3次元ヒンジの特徴

- フタタッチ着脱式ですので、施工時の扉の吊り込みが容易になります。
- 吊り込み後の上下方向/左右方向/前方向もプラスドライバーで微調整できます

ドア吊元



## 引戸

\*無塗装品

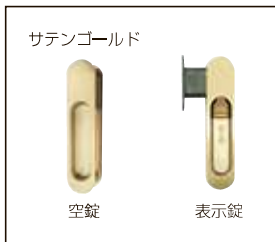
### ●片引戸用レールセット



※上吊仕様になります。床面がフラットで綺麗な仕上がります。

### ●引手

シンプルで使い勝手を重視した、引手です。

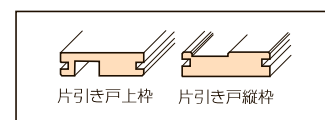


### ●ソフトクローザー (オプション)




### ●枠

差込型のため、施工も容易になり壁厚も115~183mmまで対応しています。(片引戸、引違い戸のみ)

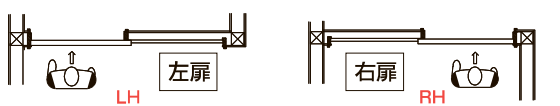


### ●下ガイド

戸のふらつきを抑えるガイドローラー付きです。



吊元のご指定をお願いします。



# 開戸各種 \*無塗装品



吊元のご指定をお願いします。

- \*サイズ：ドア厚35mm×高さ 2032mm（寸法はドアサイズ）
- \*各詳細パーツ・納まりについては、別冊の「商品詳細」をご参照下さい。
- \*仕上げ：ウレタン仕上げ
- \*レバー用穴加工済みです。

## ●見切りセット



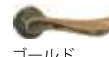
壁厚	内部ドア用	親子ドア用
115 } 153	115~153 	115~153 
143 } 183	143~183 	143~183 

## ●ハンドル

※L/Rの指定をお願いします。



サテンゴールド（標準色）



ゴールド



シルバー-S



シルバー-R

## ●スモールライト



サテンゴールド（標準色）



パールニッケル

## ●ドアストッパー



ゴールド（標準色）



シルバー

\*アンダーカット  
9~13mm まで対応します。

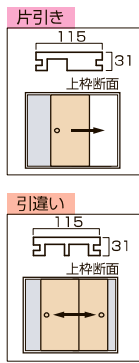
商品コード	商品名	規格					
	ツガ開戸 本体セット						
M10631001	ツガ開戸	パネルドアA	W610	左吊	W610×H2,032	枠・金物セット付き	
M10631002				右吊			
M10631003			W711	左吊			W711×H2,032
M10631004				右吊			
M10631005			W813	左吊			W813×H2,032
M10631006				右吊			
M10631007		パネルドアB	W610	左吊	W610×H2,032		
M10631008				右吊			
M10631009			W711	左吊			W711×H2,032
M10631010				右吊			
M10631011			W813	左吊			W813×H2,032
M10631012				右吊			
M10631013		パネルドアC	W610	左吊	W610×H2,032		
M10631014				右吊			
M10631015			W711	左吊			W711×H2,032
M10631016				右吊			
M10631017			W813	左吊			W813×H2,032
M10631018				右吊			
M10631019		パネルドアD	W610	左吊	W610×H2,032		
M10631020				右吊			
M10631021			W711	左吊			W711×H2,032
M10631022				右吊			
M10631023			W813	左吊			W813×H2,032
M10631024				右吊			

商品コード	商品名			規格			
ツガ開戸 本体セット							
M10631025	ツガ開戸	2枚ガラスドア	W610	左吊	W610×H2,032	枠・金物セット付き	
M10631026				右吊			
M10631027			W711	左吊			W711×H2,032
M10631028				右吊			
M10631029			W813	左吊			W813×H2,032
M10631030				右吊			
M10631031		9枚ガラスドア	W711	左吊	W711×H2,032		
M10631032				右吊			
M10631033			W813	左吊	W813×H2,032		
M10631034				右吊			
M10631035		親子ガラスドア	W1016	主扉左吊	W1,016×H2,032		
M10631036				主扉右吊			
M10631037			W1118	主扉左吊	W1,113×H2,032		
M10631038				主扉右吊			
ツガ開戸 見切りセット							
M10632001	ツガ見切り	ケーシング 115-153	開戸用	W44×H25×L2,133 : 4本、L965 : 2本 / セット			
M10632002		ケーシング 143-183		W44×H40×L2,133 : 4本、L965 : 2本 / セット			
M10632003		ケーシング 115-153 親子戸用・125-153	引違い戸用	W44×H25×L2,133 : 6本 / セット			
M10632004		ケーシング 143-183 親子戸用・154-183		W44×H40×L2,133 : 6本 / セット			
M10632005		額縁 115-153	開戸用	W24×H25×L2,200 : 5本 / セット			
M10632006		額縁 143-183		W24×H40×L2,200 : 5本 / セット			
M10632007		額縁 115-153 親子戸用・125-153	引違い戸用	W24×H25×L2,200 : 6本 / セット			
M10632008		額縁 143-183 親子戸用・154-183		W24×H40×L2,200 : 6本 / セット			
ツガ開戸 変更・追加							
M10632011	変更	レバーハンドル	ゴールド				
M10632013			シルバーS				
M10632015			シルバーR				
M10632017			ブラック				
M10632051	追加	スモールライト	ゴールド	加工代込			
M10632052			シルバー				
M10632033		ドアストッパー	ゴールド				
M10632034			シルバー				

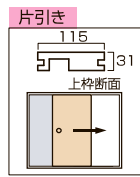
# 引戸各種

\*無塗装品

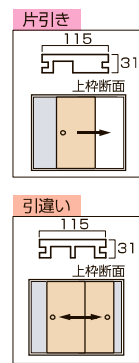
パネルドア A



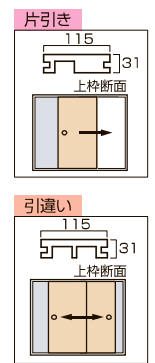
パネルドア B



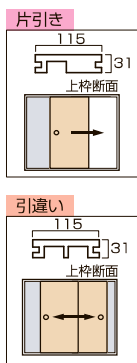
パネルドア C



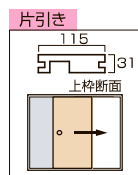
パネルドア D



9枚ガラスドア



2枚ガラスドア



## ●見切りセット

フラットタイプ

額縁タイプ

壁厚	片引き戸用	引き違い戸用
115 } 124	115~124 フラットタイプ 額縁タイプ	115~124 フラットタイプ 額縁タイプ
125 } 153	125~153 フラットタイプ 額縁タイプ 125~141は、カットして調整してください。	125~153 フラットタイプ 額縁タイプ 125~141は、カットして調整してください。
154 } 183	154~183 フラットタイプ 額縁タイプ 154~171は、カットして調整してください。	154~183 フラットタイプ 額縁タイプ 154~171は、カットして調整してください。

## ●引手 サテンゴールド(標準色)

ニッケル

ブラック



空錠 表示錠



空錠 表示錠



空錠 表示錠

商品コード	商品名	規格		
	ツガ引戸 本体セット			
M10631039	ツガ片引戸	パネル A	W610	W610×H2,032
M10631040			W711	W711×H2,032
M10631041			W813	W813×H2,032
M10631042		パネル B	W610	W610×H2,032
M10631043			W711	W711×H2,032
M10631044			W813	W813×H2,032
M10631045		パネル C	W610	W610×H2,032
M10631046			W711	W711×H2,032
M10631047			W813	W813×H2,032
M10631048		パネル D	W610	W610×H2,032
M10631049			W711	W711×H2,032
M10631050			W813	W813×H2,032
M10631051		2枚ガラスドア	W610	W610×H2,032
M10631052			W711	W711×H2,032
M10631053			W813	W813×H2,032
M10631054		9枚ガラスドア	W711	W711×H2,032
M10631055			W813	W813×H2,032

枠・金物セット付き


商品コード	商品名	規格					
ツガ引戸 本体セット							
M10631086	ツガ引違い戸	パネル A	W610	W610×H2,032	枠・金物セット付き		
M10631087			W711	W711×H2,032			
M10631088			W813	W813×H2,032			
M10631089		パネル C	W610	W610×H2,032			
M10631090			W711	W711×H2,032			
M10631091			W813	W813×H2,032			
M10631092		パネル D	W610	W610×H2,032			
M10631093			W711	W711×H2,032			
M10631094			W813	W813×H2,032			
M10631095		9枚ガラスドア	W711	W711×H2,032			
M10631096			W813	W813×H2,032			
ツガ引き戸 見切りセット							
M10632035	ツガ見切り	ケーシング (フラット) 115-124	片引戸用	W44×H9×L2,133	5本/セット L965×1本		
M10632036				ケーシング (フラット) 125-153		W44×H25×L2,133	
M10632037				ケーシング (フラット) 154-183		W44×H40×L2,133	
M10632038		ケーシング (フラット) 115-124	引違い戸用	W44×H9×L2,133		6本/セット	
M10632039				ケーシング (フラット) 125-153			W44×H25×L2,133
M10632040				ケーシング (フラット) 154-183			W44×H40×L2,133
M10632063		額縁 115-124	片引戸用	W44×H9×L2,200	5.5本/セット		
M10632041				額縁 125-153			W44×H25×L2,200
M10632042				額縁 154-183			W44×H40×L2,200
M10632064		額縁 115-124	引違い戸用	W44×H9×L2,200		6本/セット	
M10632043				額縁 125-153			W44×H25×L2,200
M10632044				額縁 154-183			W44×H40×L2,200
ツガ引戸 変更・追加							
M10632045		変更	引手	ニッケル	加工代込		
M10632046				ブラック			
M10632062				サテンゴールド			
M10632047	ニッケル						
M10632048	ブラック						
M10632051	追加	スモールライト	ゴールド				
M10632052			シルバー				
M10632049		ソフトクローザー	片引用				
M10632050			引違い用				

## 折戸各種 \*無塗装品

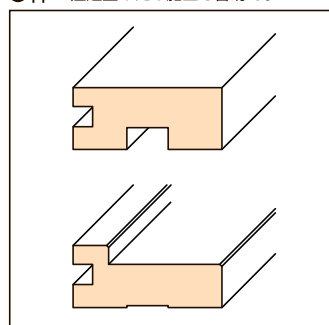


### ●扉のふらつきを抑える マグネット式振れ止め

付属している取付金具は床面をバリアフリーにすることが出来ます。また、振れ止め金具を使用することにより、扉のふらつきを軽減できます。



### ●枠 差込型のため施工も容易です



### ●取手



### ●折戸用レールセット



### 吊元のご指定をお願いします。

- \*サイズ:  
ドア厚30mm × 高さ2013mm  
(寸法はドアサイズ)
- \*各詳細パーツ・納まりについては、別冊の「商品詳細」をご参照下さい。
- \*仕上げ: ウレタン仕上げ
- \*レバー用穴加工済みです。

2枚折戸 A  
(ルーバー)



4枚折戸 A  
(ルーバー)



2枚折戸 B  
(パネル)



4枚折戸 B  
(パネル)



2枚折戸 C  
(ハーフルーバー)




4枚折戸 C  
(ハーフルーバー)



観音開戸 A  
(ルーバー)



観音開戸 B  
(パネル)



●見切りセット

壁厚	2枚折戸・観音開戸	3枚折戸・4枚折戸
75 ?	75~ フラットタイプ	75~ フラットタイプ

●取手



木製(標準色)



サテンゴールド



プラス



シルバー



ホワイト



はな



ブラック

商品コード	商品名	規格	
ツガ折戸 本体セット			
M10631097	ツガ 2枚折戸	A(ルーバー)	
M10631098		B(パネル)	
M10631099		C(ハーフルーバー)	
M10631100	ツガ 4枚折戸	A(ルーバー)	
M10631101		B(パネル)	
M10631102		C(ハーフルーバー)	
M10631103		A(ルーバー)	
M10631104		B(パネル)	
M10631105		C(ハーフルーバー)	
M10631106	ツガ観音開戸	A(ルーバー)	
M10631107		B(パネル)	
ツガ折戸 見切りセット			
M10632054	ツガ見切り	ケーシング(フラット)	
M10632055		ケーシング(フラット)	
ツガ折戸 変更・追加			
M10632056	変更	取手	サテンゴールド
M10632057			プラス
M10632058			シルバー
M10632059			ホワイト
M10632060			はな
M10632061			ブラック

- カタログは予告なく価格及び内容等を変更することがありますのでご了承ください。
- 改良のため、予告なく仕様及び価格を変更することがありますのでご了承ください。
- 印刷物につき、写真と実物は多少相違することがございます。
- 本パンフレットに記載されている、写真・文字等の無断転載を禁じます。

お問い合わせ

*Opus*

株式会社オーパス

〒461-0001 愛知県名古屋市中区泉1-16-7 K21ビル4F TEL:052-212-8777 FAX:052-212-8778 <https://www.opus-net.co.jp>



catalogue ver.20230401